




Suomen suurin  
mittatilaussohvamallisto

Näin räätälöit sohvän toiveidesi mukaan:

## 1 Valitse istuinpehmeys - 2 eri pehmeyttä:

### MEDIUM




### Normaali

Sydämessä ryhdikäs relax-materiaali, joka ylittää vaahtokumin mukavuuden

Pinnat: Polyestervanu

### HARD



### Jämäkkä

Sydämessä kimmovahto, tukeva ja kimmoisa

Pinnat: Polyestervanu

Istuintyynyt  
kiintoverhoiltuja

## 2 Valitse selkätyynyn pehmeys - 2 eri pehmeyttä:

### MEDIUM



### Normaali

ECO SOFT  
100% Polyester

### HARD



### Jämäkkä

Sydämessä ryhdikäs relax-materiaali, joka ylittää vaahtokumin mukavuuden

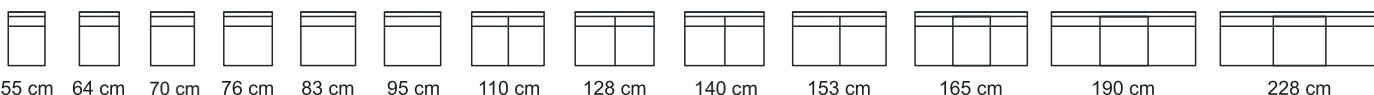
Pinnat: Polyestervanu

Selkätyynyt  
kiintoverhoiltuja

## 3 Runko-osan syvyys 90 cm

## 4 Valitse sohvän muoto, istuinmäärä ja verhoilu

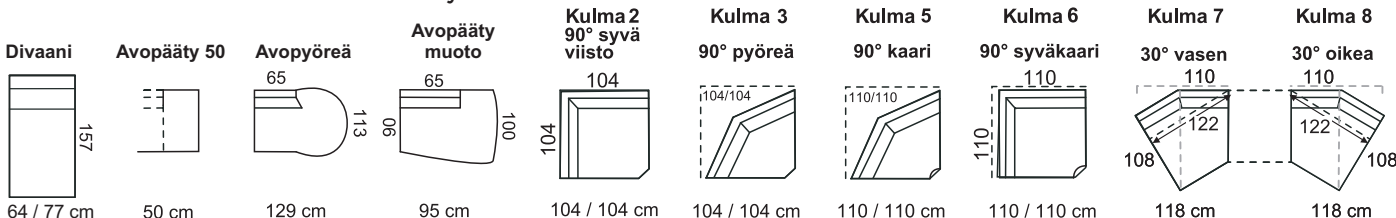
Sopiwa L ISTUINMODULIT Istuinsyvyys 57cm, leveys kuvan alla.



55 cm 64 cm 70 cm 76 cm 83 cm 95 cm 110 cm 128 cm 140 cm 153 cm 165 cm 190 cm 228 cm

Lev. 165 ja 190 cm 2:lla tai 3:lla istuintyynyllä.  
Nahkaiset 3:lla tyynyllä.

MUUT ISTUINMODULIT Leveys kuvien alla.

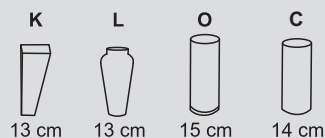


## 5 Valitse käsinojien ja jalkojen malli

Sopiwa L KÄSINOJAT Leveys kuvien alla.



JALAT Korkeus kuvien alla.



Katso lisää jalkamalleja  
erillisestä jalkakuvastosta.

## 6 Valitse lisäosat

### Sopiwa L RAHI



Leveys x syvyys:

75x56 cm 50x50 cm 85x110 cm  
65x65 cm 44x58 cm 78x93 cm  
56x56 cm 35x56 cm 56x120 cm  
75x75 cm 95x56 cm 86x140 cm

### KÄSINOJATASO



Kääntyvä

### MUUT LISÄOSAT

- niskatuki 64 cm
  - käsinojasuojat
  - kaukosäädintasku
- lisäävät käyttömukavuutta

### Niskatuki nr 2

