

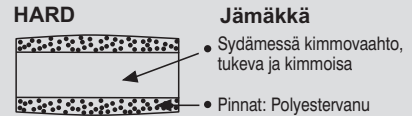
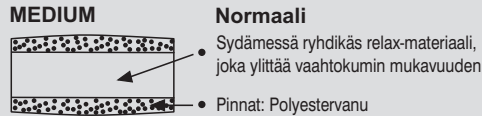
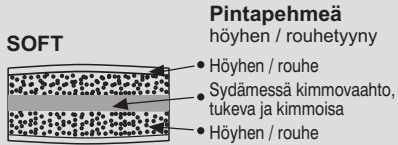
Suomen suurin
mittatilaussohvamallisto



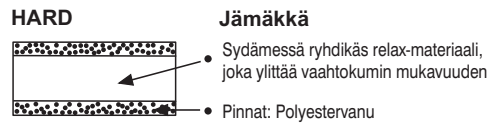
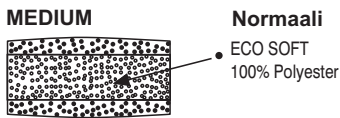
Näin räätälöit sohvän toiveidesi mukaan:

1 Valitse istuinpehmeys - 3 eri pehmeyttä:

Istuintyynyt
kääntötyynyjä



2 Valitse selkätyynyn pehmeys - 2 eri pehmeyttä:

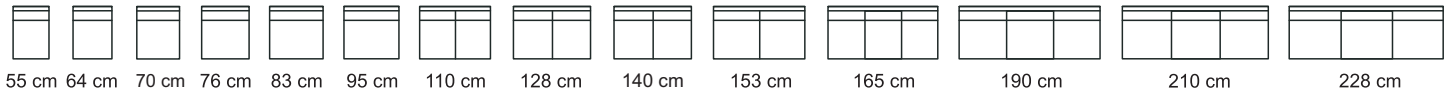


Selkätyynyt
kääntötyynyjä

3 Runko-osan syvyys S: 80 cm / M: 85 cm

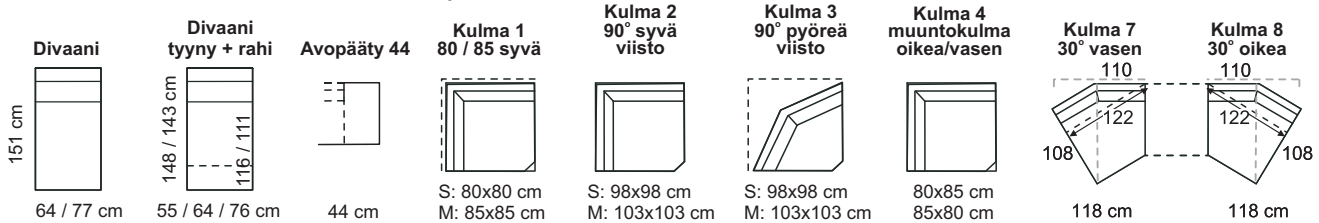
4 Valitse sohvän muoto, istuinmäärä ja verhoilu

Sopiwa S/M ISTUINMODULIT Istuinsyvyys S: 50 cm / M: 55 cm, leveydet kuvien alla.



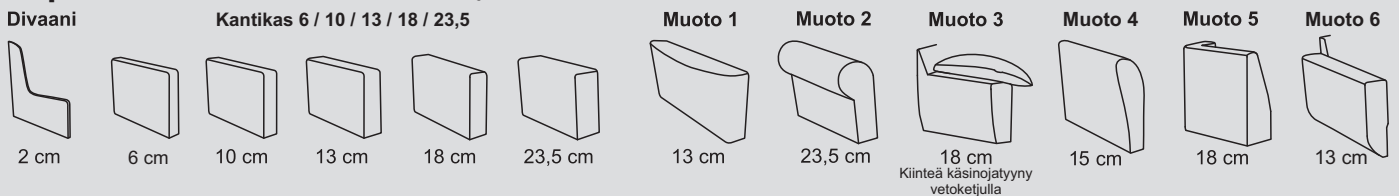
Lev. 165 ja 190 cm 2:lla tai 3:lla istuintyynyllä.
Nahkaiset 3:lla tyynyllä.

MUUT ISTUINMODULIT Leveys kuvien alla.



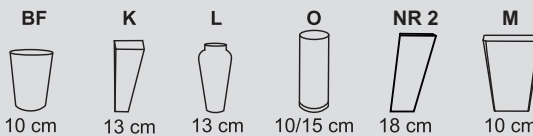
5 Valitse käsinojien ja jalkojen malli

Sopiwa S/M KÄSINOJAT Leveys kuvien alla.



OloKOODI® S/M JALAT

Värit: H hopea, muut pyökki, pähkinä.
Korkeudet kuvien alla.



Katso lisää jalkamalleja
erillisestä jalkakuvastosta.

6 Valitse lisäosat

Sopiwa S/M RAHI



Leveys x syvyys:
75x56 cm 50x50 cm 85x110 cm
65x65 cm 44x58 cm 78x93 cm
56x56 cm 35x56 cm 56x120 cm
75x75 cm 95x56 cm 86x140 cm

KÄSINOJATASO



MUUT LISÄOSAT

- vuodemekanismit (kysy lisää myyjältä)
- niskatuki 43 tai 64 cm
- käsinojasuojat
- kaukosäädintasku lisäävät käyttömukavuutta

