

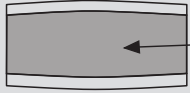


Suomen suurin
mittatilaussohvamallisto

Näin räätälöit sohvän toiveidesi mukaan:

1 Valitse istuinpehmeys - 3 eri pehmeyttä:

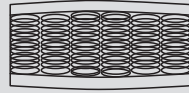
HARD



Jämäkkä

SISUS:
Kimmovaahto

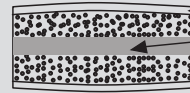
MEDIUM



Jousitettu

SISUS:
Pussijouset

SOFT



Pintapehmeä

- höyhen / rouhetyyny
- Höyhen / rouhe
- Sydämessä kimmovaahto, tukeva ja kimmoisa
- Höyhen / rouhe

Istuintyyntyy
muotoiltu,
ei kääntötyyny

2 Selkätyyny



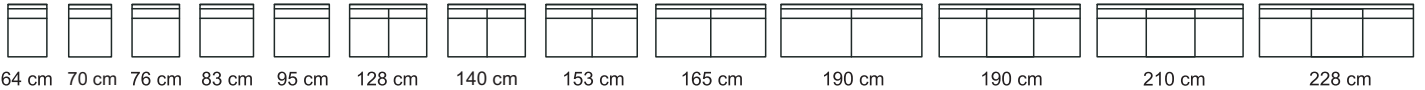
Pehmeä ja miellyttävä
Super Soft,
100% polyesteri

Selkätyyny muotoiltu,
ei kääntötyyny

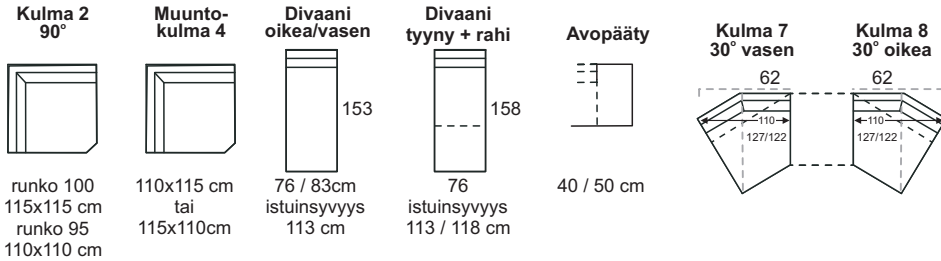
3 Valitse runko-osan syvyys - 2 syvyyttä: 95 cm ja 100cm

4 Valitse sohvän muoto, istuinmäärä ja verhoilu

Sopiwa XL ISTUINMODULIT Leveydet kuvien alla.



MUUT ISTUINMODULIT Leveys kuvien alla.

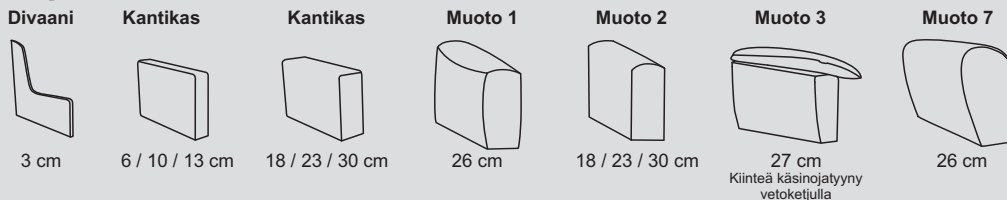


Istuinkorkeus määräytyy
valitun istuintyyntyn ja
jalan mukaan.

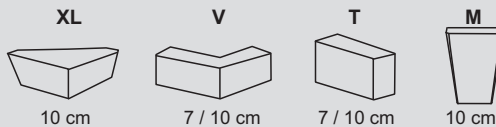
Esim. sohvassa, jossa on
Jämäkkä-istuintyyntyy ja
10 cm korkeat jalat,
istuin korkeus on 46 cm.

5 Valitse käsinojien ja jalkojen malli

Sopiwa XL KÄSINOJAT Leveydet kuvien alla.



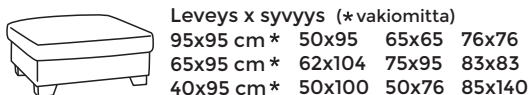
Sopiwa XL JALAT
Korkeudet kuvien alla.



Katso lisää jalkamalleja
erillisestä jalkakuvastosta.

6 Valitse lisäosat

Sopiwa XL RAHI



Leveys x syvyys (*vakioimitta)
95x95 cm * 50x95 65x65 76x76
65x95 cm * 62x104 75x95 83x83
40x95 cm * 50x100 50x76 85x140

KÄSINOJATASO



Kääntövä

MUUT LISÄOSAT

- niskatuki 43 tai 64 cm
- käsinojasuojat
- kaukosäädintasku
- lisäävät käyttömukavuutta

Niskatuki
nr 2

