

Sopiwa L



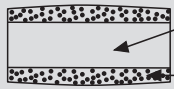
Suomen suurin mittatilaussohvamallisto



Näin räätälöit sohvän toiveidesi mukaan:

1 Valitse istuinpehmeys - 2 eri pehmeyttä:

MEDIUM




Normaali

Sydämessä ryhdikäs relax-materiaali, joka ylittää vaahtokumin mukavuuden

Pinnat: Polyestervanu

HARD



Jämäkkä


Sydämessä kimmovahto, tukeva ja kimmoisa

Pinnat: Polyestervanu

Istuintyynyt kiintoverhoiltuja

2 Valitse selkätyynyn pehmeys - 2 eri pehmeyttä:


MEDIUM



Normaali

ECO SOFT
100% Polyester

HARD



Jämäkkä

Sydämessä ryhdikäs relax-materiaali, joka ylittää vaahtokumin mukavuuden

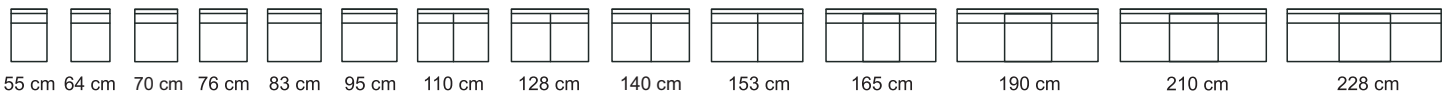
Pinnat: Polyestervanu

Selkätyynyt kiintoverhoiltuja

3 Runko-osan syvyys 90 cm

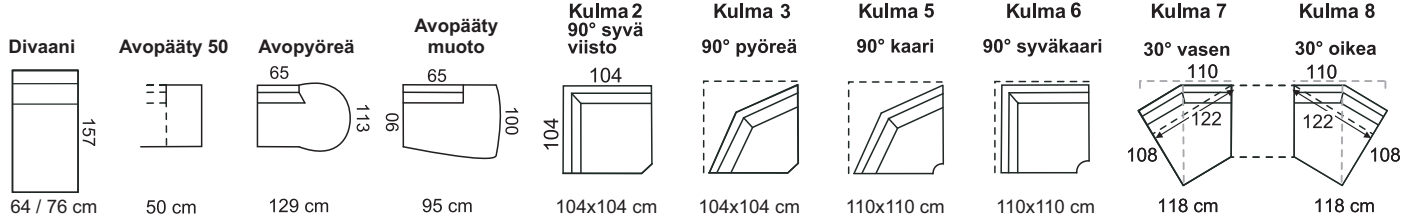
4 Valitse sohvän muoto, istuinmäärä ja verhoilu

Sopiwa L ISTUINMODULIT Istuinsyvyys 57cm, leveys kuvan alla.



Lev. 165, 190 ja 210 cm 2:lla tai 3:lla istuintyynyllä. Nahkaiset 3:lla tyynyllä.

MUUT ISTUINMODULIT Leveys kuvien alla.

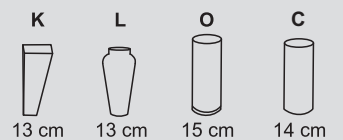


5 Valitse käsinojien ja jalkojen malli

Sopiwa L KÄSINOJAT Leveys kuvien alla.



JALAT Korkeus kuvien alla.



Katso lisää jalkamalleja erillisestä jalkakuvastosta.

6 Valitse lisäosat

Sopiwa L RAHI



Leveys x syvyys:

75x56 cm 50x50 cm 85x110 cm
65x65 cm 44x58 cm 78x93 cm
56x56 cm 35x56 cm 56x120 cm
75x75 cm 95x56 cm 86x140 cm

KÄSINOJATASO



Kääntyvä

MUUT LISÄOSAT

- niskatuki 64 cm
 - käsinojasuojat
 - kaukosäädintasku
- lisäävät käyttömukavuutta

Niskatuki nr 2

