

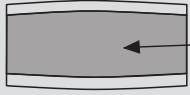
Suomen suurin  
mittatilaussohvamallisto



Näin räätälöit sohvän toiveidesi mukaan:

## 1 Valitse istuinpehmeys - 3 eri pehmeyttä:

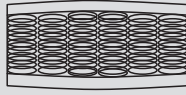
**HARD**



**Jämäkkä**

SISUS:  
Kimmovahto

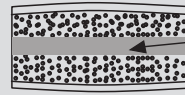
**MEDIUM**



**Jousitettu**

SISUS:  
Pussijouset

**SOFT**



**Pintapehmeä**

- höyhen / rouhetyyny
- Höyhen / rouhe
- Sydämessä kimmovahto, tukeva ja kimmoisa
- Höyhen / rouhe

Istuintyyntyy  
muotoiltu,  
ei kääntötyyny

## 2 Selkätyyny



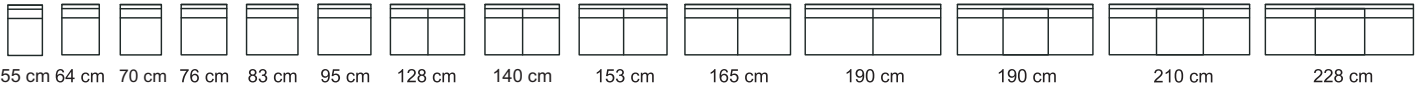
Pehmeä ja miellyttävä  
Super Soft,  
100% polyesteri

Selkätyyny muotoiltu,  
ei kääntötyyny

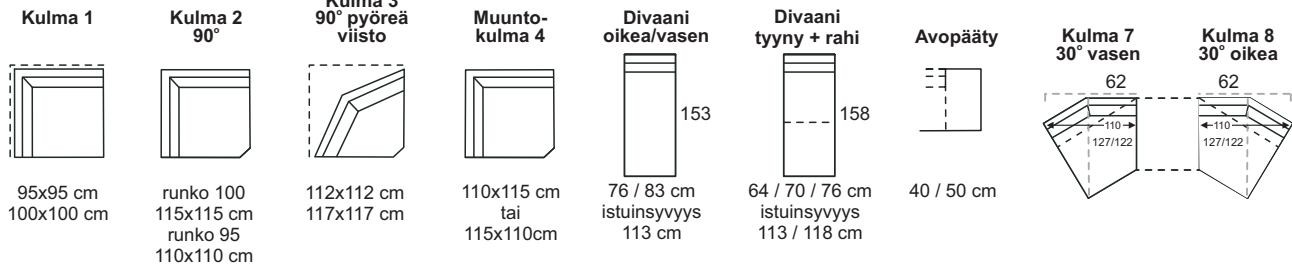
## 3 Valitse runko-osan syvyys - 2 syvyyttä: 95 cm ja 100cm

## 4 Valitse sohvän muoto, istuinmäärä ja verhoilu

**Sopiwa XL ISTUINMODULIT** Leveydet kuvien alla.

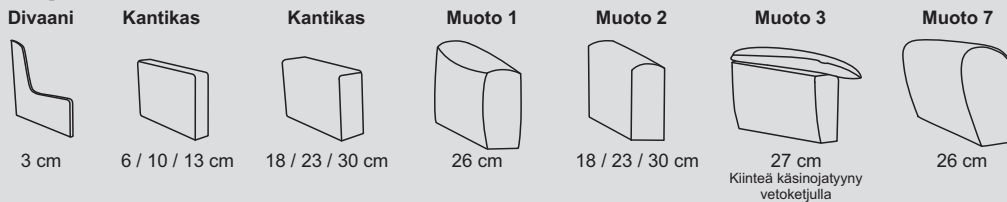


**MUUT ISTUINMODULIT** Leveydet kuvien alla.

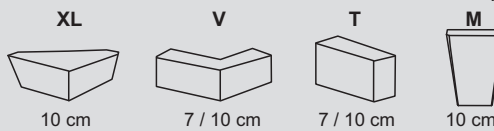


## 5 Valitse käsinojien ja jalkojen malli

**Sopiwa XL KÄSINOJAT** Leveydet kuvien alla.



**Sopiwa XL JALAT**  
Korkeudet kuvien alla.



Istuinkorkeus määräytyy  
valitun istuintyyntyn ja  
jalan mukaan.

Esim. sohvassa, jossa on  
Jämäkkä-istuintyyntyn ja  
10 cm korkeat jalat,  
istuin korkeus on 46 cm.

Katso lisää jalkamalleja  
erillisestä jalkakuvastosta.

## 6 Valitse lisäosat

**Sopiwa XL RAHI**



Leveys x syvyys (\*vakioimitta)  
95x95 cm \* 50x95 65x65 76x76  
65x95 cm \* 62x104 75x95 83x83  
40x95 cm \* 50x100 50x76 85x140

**KÄSINOJATASO**



**MUUT LISÄOSAT**

- niskatuki 43 tai 64 cm
- käsinojasuojat
- kaukosäädintasku
- lisäivät käyttömukavuutta

