

Sopiwa L

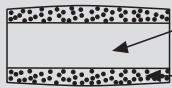
Suomen suurin
mittatilaussohvamallisto



Näin räätälöit sohvän toiveidesi mukaan:

1 Valitse istuinpehmeys-2 eri pehmeyttä:


MEDIUM



Normaali

- Sydämessä ryhdikäs relax-materiaali, joka ylittää vaahtokumin mukavuuden
- Pinnat: Polyestervanu

HARD




Jämäkkä

- Sydämessä kimmovahto, tukeva ja kimmoisa
- Pinnat: Polyestervanu

Istuintyynyt
kiintoverhoiltuja

2 Valitse selkätyynynpehmeys-2 eri pehmeyttä:

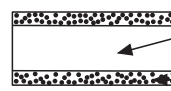
MEDIUM



Normaali

- ECO SOFT
100% Polyester

HARD



Jämäkkä

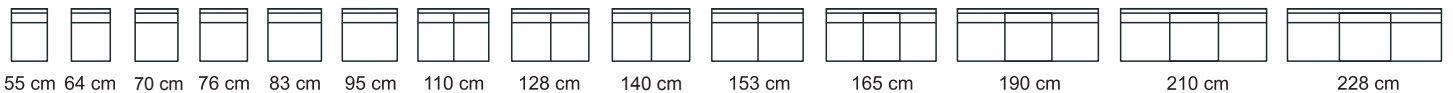
- Sydämessä kimmovahto, tukeva ja kimmoisa
- Pinnat: Polyestervanu

Selkätyynyt
kiintoverhoiltuja

3 Runko-osan syvyys 90cm

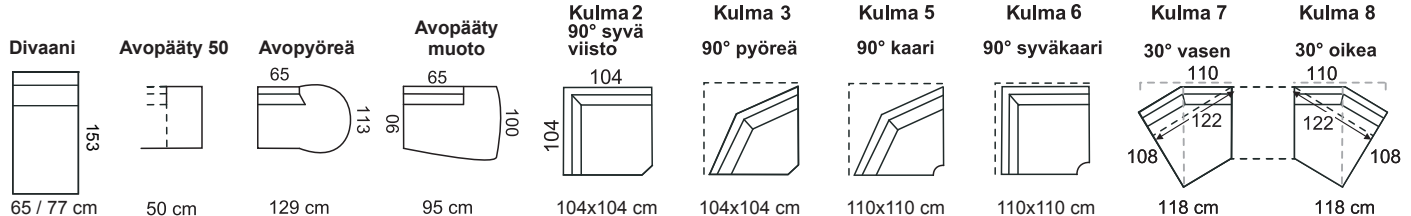
4 Valitse sohvän muoto, istuinmäärä ja verhoilu

SopiwaL ISTUINMODULIT Istuinsyvyys 57cm, leveys kuvan alla.



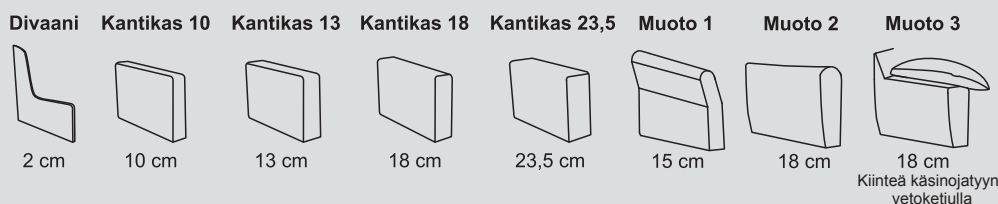
Lev. 165, 190 ja 210 cm 2:lla tai 3:lla istuintyynyllä.
Nahkaiset 3:lla tyynyllä.

MUUT ISTUINMODULIT Leveys kuvien alla.

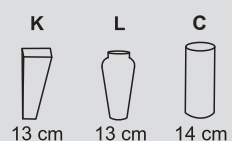


5 Valitse käsinojien ja jalkojen malli

SopiwaL KÄSINOJAT Leveys kuvien alla.



JALAT Korkeus kuvien alla.



Katso lisää jalkamalleja erillisestä jalkakuvastosta.

6 Valitse lisäosat

SopiwaL RAHI



Katso rahien mitat erillisestä rahiesitteestä

KÄSINOJA TASO



MUUT LISÄOSAT

- niskatuki 64 cm
- käsinojasuojat
- kaukosäädintasku lisäävät käyttömukavuutta

Niskatuki nr 2

